



ТЕРРИТОРИАЛЬНЫЙ ОРГАН
ФЕДЕРАЛЬНОЙ СЛУЖБЫ
ГОСУДАРСТВЕННОЙ СТАТИСТИКИ
ПО ВОЛОГОДСКОЙ ОБЛАСТИ

ЧИСЛЕННОСТЬ И ОПЛАТА ТРУДА РАБОТНИКОВ ОРГАНИЗАЦИЙ

II квартал 2024 года

СОДЕРЖАНИЕ

Среднесписочная численность работников организаций	4
Изменение среднесписочной численности работников организаций	5
Среднесписочная численность работников организаций по видам экономической деятельности во II квартале 2024 года	6
Распределение среднесписочной численности работников организаций по видам экономической деятельности во II квартале 2024 года	7
Изменения среднесписочной численности работников организаций по видам экономической деятельности во II квартале 2024 года	8
Динамика средней номинальной начисленной заработной платы работников организаций	9
Изменение номинальной и реальной средней заработной платы работников организаций (в % к соответствующему месяцу предыдущего года)	10

СОДЕРЖАНИЕ

Изменение номинальной и реальной средней заработной платы работников организаций (в % к предыдущему месяцу)	11
Среднемесячная начисленная заработная плата работников организаций по видам экономической деятельности во II квартале 2024 года	12
Среднемесячная начисленная заработная плата работников организаций по видам экономической деятельности во II квартале 2024 года (в % к общеобластному уровню средней заработной платы)	13
Изменение среднемесячной начисленной заработной платы работников организаций по видам экономической деятельности во II квартале 2024 года	14
Среднемесячная начисленная заработная плата работников организаций за период с I квартала 2023 г. по II квартал 2024 г.	15
Изменение номинальной и реальной среднемесячной заработной платы работников организаций за период с I квартала 2023 г. по II квартал 2024 г.	16

СРЕДНЕСПИСОЧНАЯ ЧИСЛЕННОСТЬ РАБОТНИКОВ ОРГАНИЗАЦИЙ*

человек

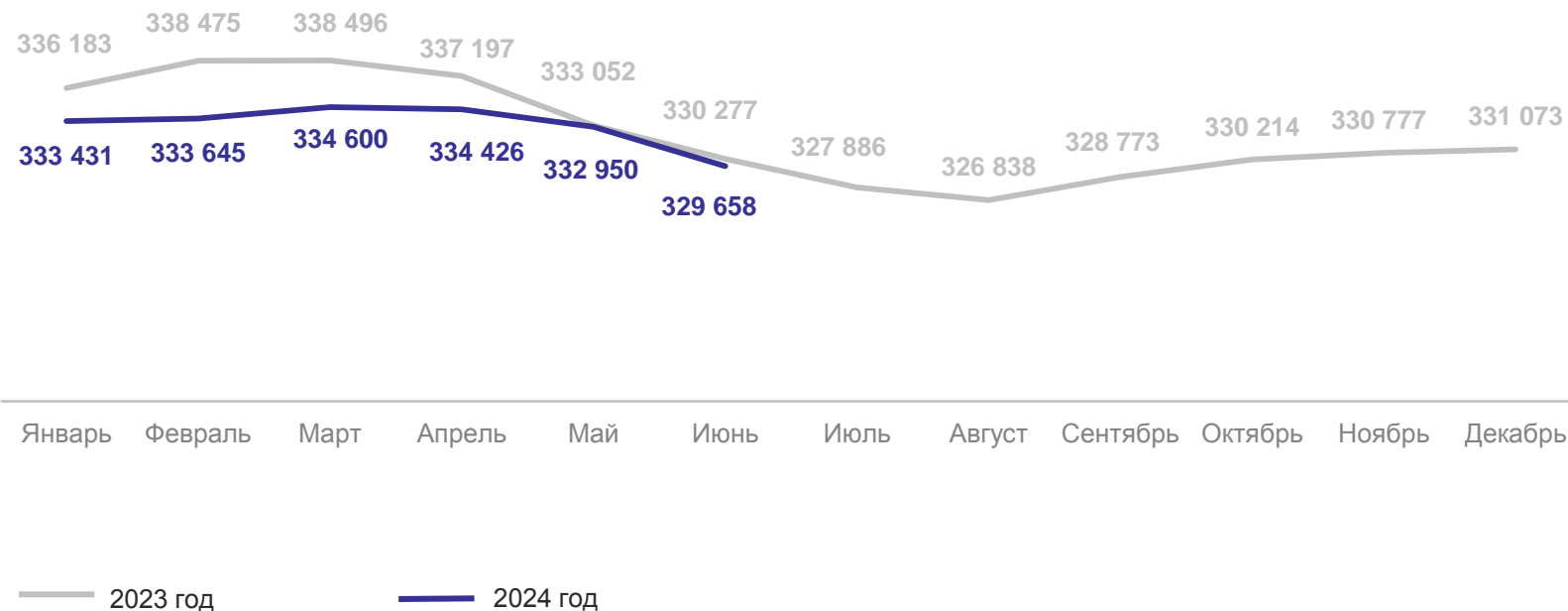
ВОЛОГДАСТАТ

июнь 2024 г.

329 658 человек

99,2% июнь 2024 г.
к июню 2023 г.

99,0% июнь 2024 г.
к маю 2024 г.



* По всем видам экономической деятельности организаций (без внешних совместителей и работников несписочного состава); расчет темпов роста (снижения) осуществляется по сопоставимой совокупности организаций отчетного и предыдущих периодов.

ИЗМЕНЕНИЕ СРЕДНЕСПИСОЧНОЙ ЧИСЛЕННОСТИ РАБОТНИКОВ ОРГАНИЗАЦИЙ*

в % к соответствующему месяцу предыдущего года

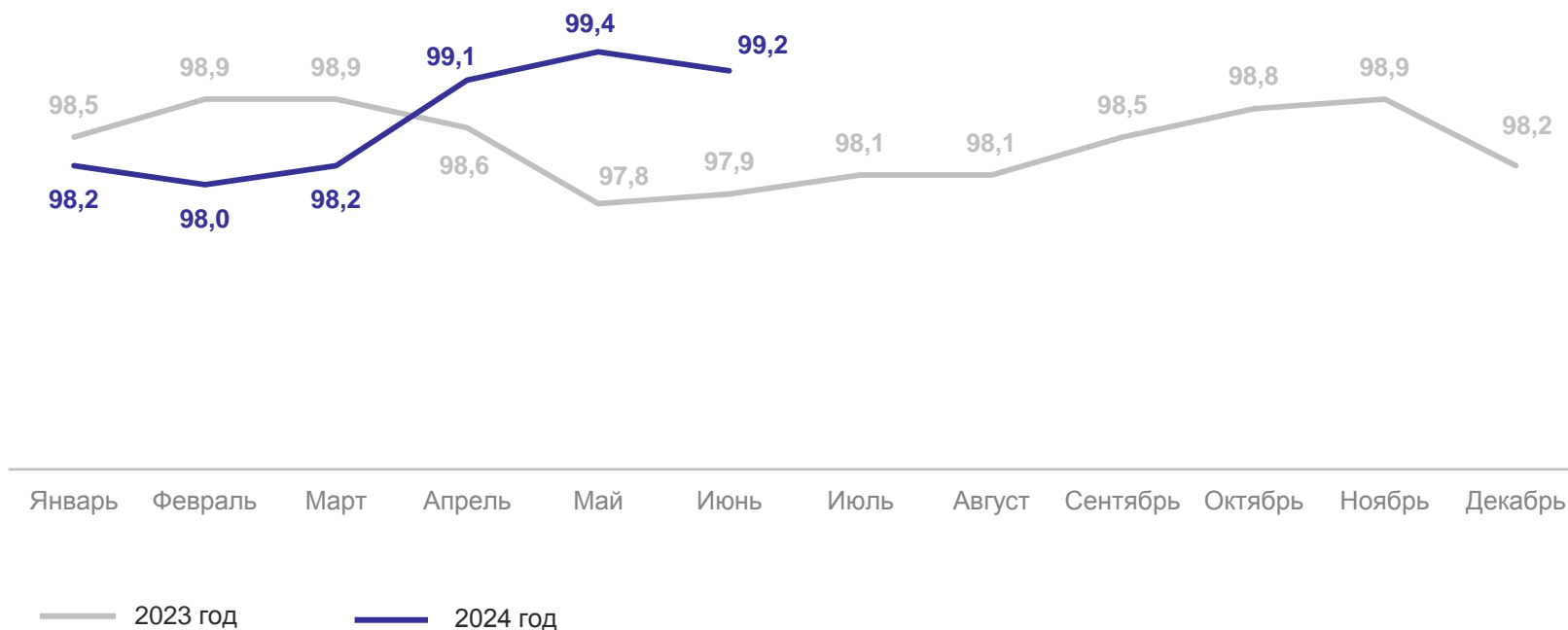
ВОЛОГДАСТАТ

июнь 2024 г.

329 658 человек

99,2% июнь 2024 г.
к июню 2023 г.

99,0% июнь 2024 г.
к маю 2024 г.

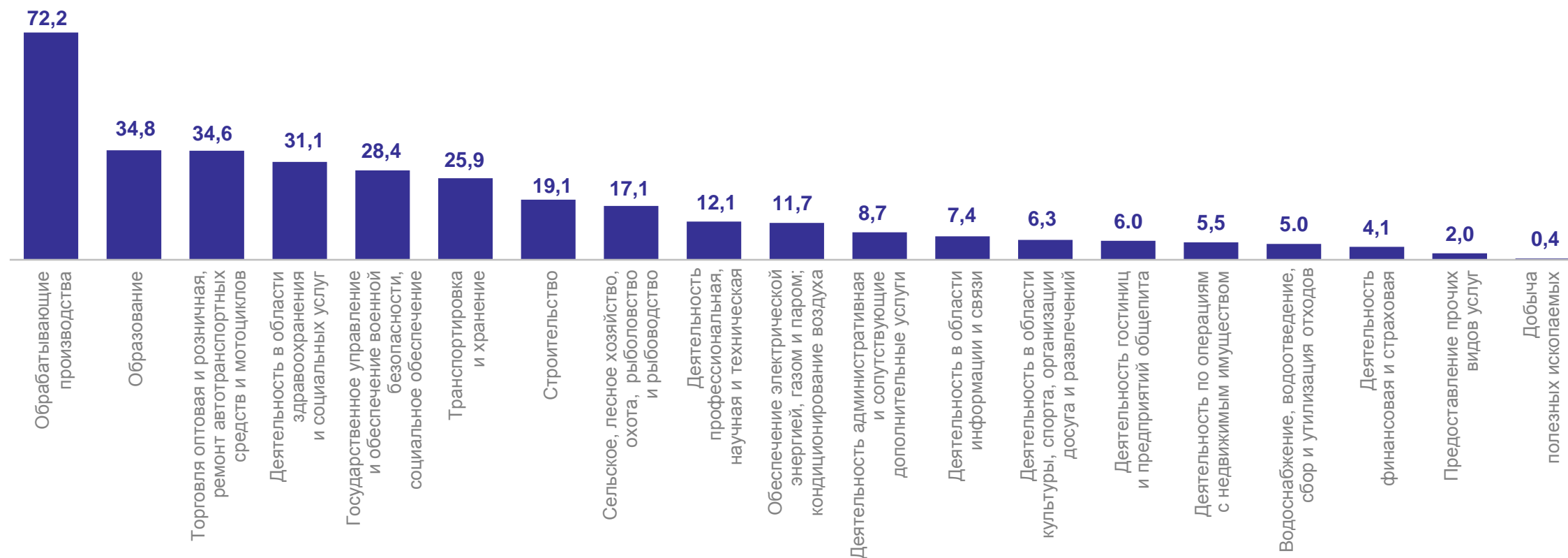


* По всем видам экономической деятельности организаций (без внешних совместителей и работников несписочного состава); расчет темпов роста (снижения) осуществляется по сопоставимой совокупности организаций отчетного и предыдущих периодов.

СРЕДНЕСПИСОЧНАЯ ЧИСЛЕННОСТЬ РАБОТНИКОВ ОРГАНИЗАЦИЙ ПО ВИДАМ ЭКОНОМИЧЕСКОЙ ДЕЯТЕЛЬНОСТИ ВО II КВАРТАЛЕ 2024 ГОДА*

ВОЛОГДАСТАТ

ТЫСЯЧ ЧЕЛОВЕК



* По фактическим видам экономической деятельности организаций; без внешних совместителей и работников несписочного состава.

РАСПРЕДЕЛЕНИЕ СРЕДНЕСПИСОЧНОЙ ЧИСЛЕННОСТИ РАБОТНИКОВ ОРГАНИЗАЦИЙ ПО ВИДАМ ЭКОНОМИЧЕСКОЙ ДЕЯТЕЛЬНОСТИ ВО II КВАРТАЛЕ 2024 ГОДА*

в % к итогу

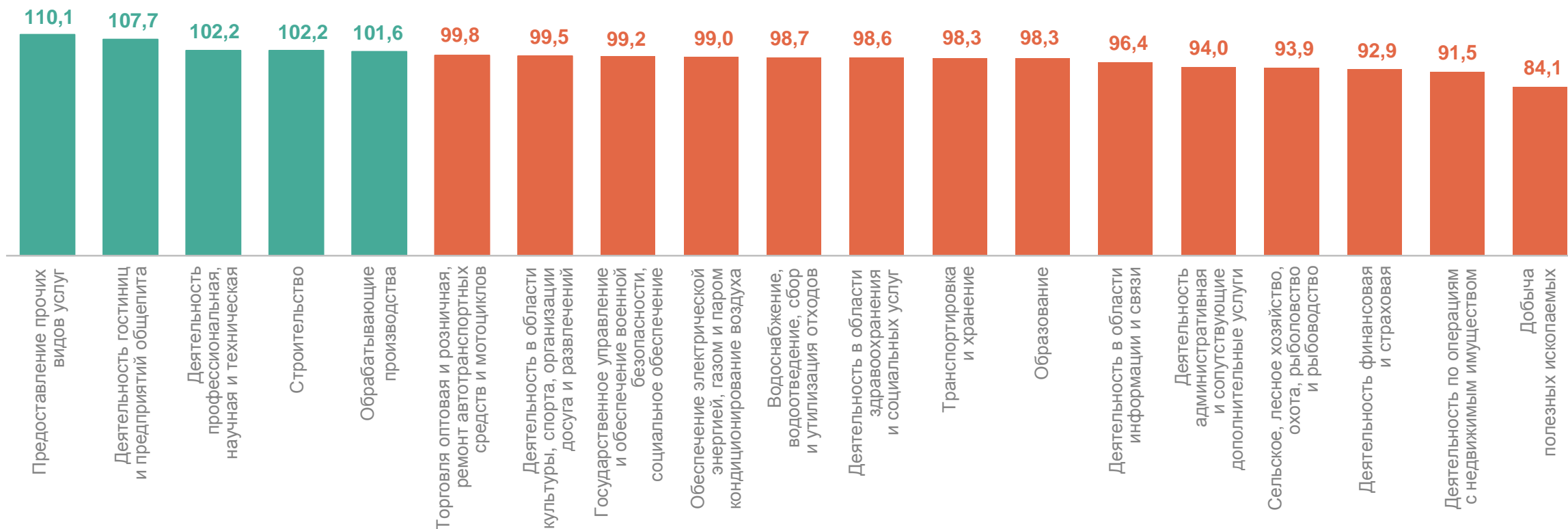


* По фактическим видам экономической деятельности; без внешних совместителей и работников несписочного состава.

ИЗМЕНЕНИЕ СРЕДНЕСПИСОЧНОЙ ЧИСЛЕННОСТИ РАБОТНИКОВ ОРГАНИЗАЦИЙ ПО ВИДАМ ЭКОНОМИЧЕСКОЙ ДЕЯТЕЛЬНОСТИ ВО II КВАРТАЛЕ 2024 ГОДА*

ВОЛОГДАСТАТ

в % ко II кварталу 2023 года



* По фактическим видам экономической деятельности; расчет темпа роста (снижения) осуществляется по организациям, предоставившим сведения в отчетном периоде.

ДИНАМИКА СРЕДНЕЙ НОМИНАЛЬНОЙ НАЧИСЛЕННОЙ ЗАРАБОТНОЙ ПЛАТЫ РАБОТНИКОВ ОРГАНИЗАЦИЙ*

рублей

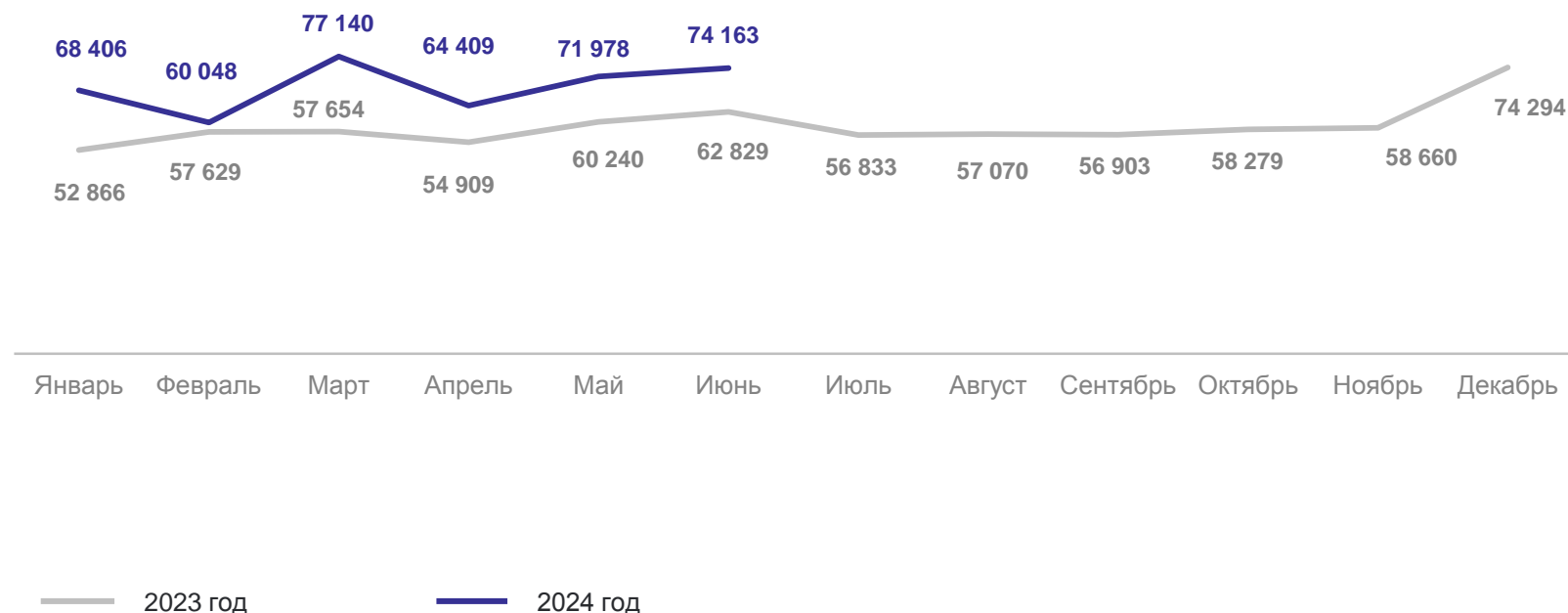
ВОЛОГДАСТАТ

июнь 2024 г.

74 163 рубля

115,3% июнь 2024 г.
к июню 2023 г.

103,0% июнь 2024 г.
к маю 2024 г.



* По всем видам экономической деятельности организаций;
расчет темпов роста (снижения) осуществляется по сопоставимой совокупности организаций отчетного и предыдущих периодов.

ИЗМЕНЕНИЕ НАЧИСЛЕННОЙ НОМИНАЛЬНОЙ И РЕАЛЬНОЙ СРЕДНЕЙ ЗАРАБОТНОЙ ПЛАТЫ РАБОТНИКОВ ОРГАНИЗАЦИЙ*

в % к соответствующему месяцу предыдущего года

Зарплата за июнь 2024 г.

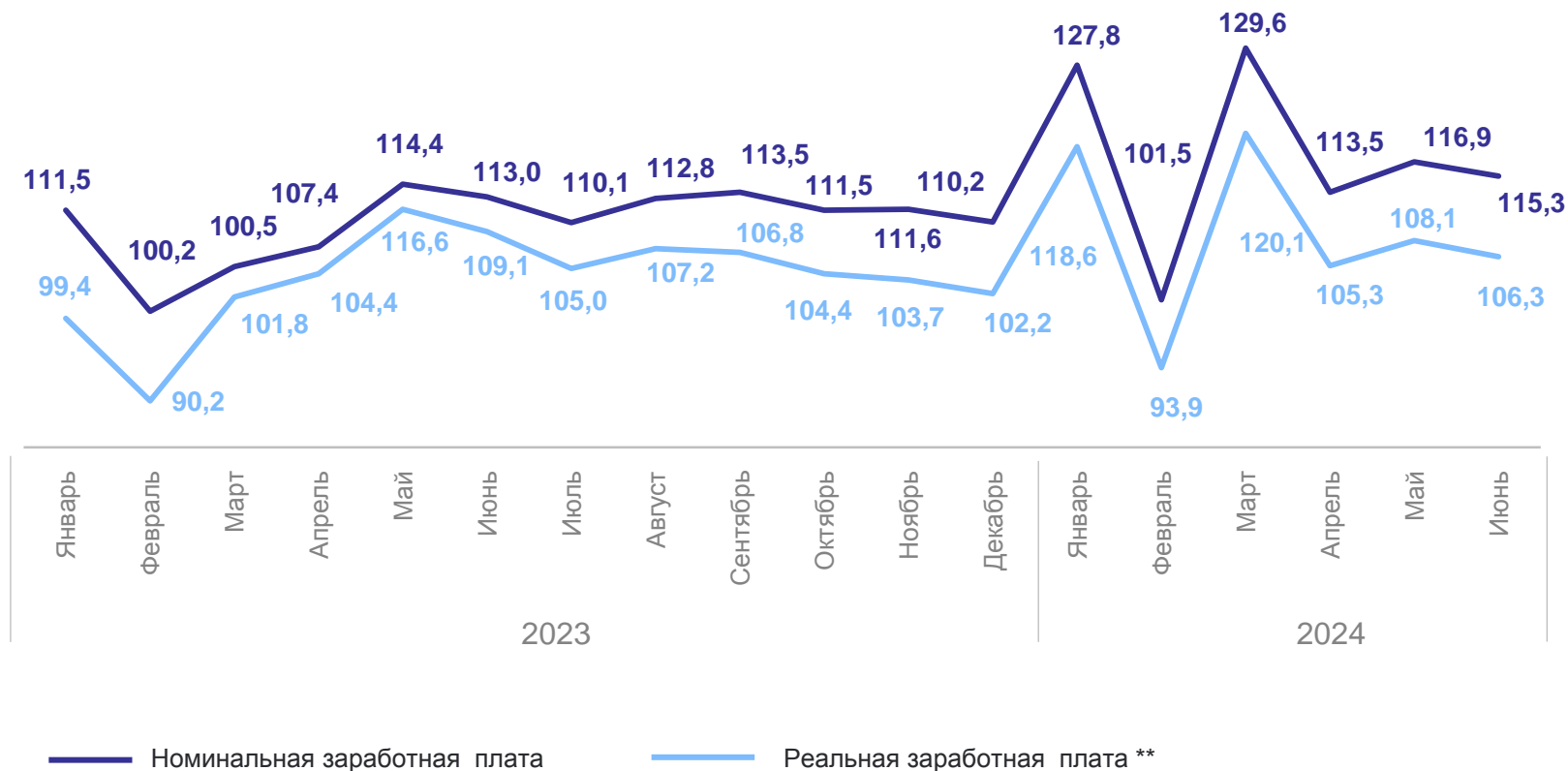
– номинальная

74 163 рубля

115,3% июнь 2024 г. к июню 2023 г.

– реальная **

106,3% июнь 2024 г. к июню 2023 г.



* Расчет темпов роста (снижения) осуществляется по сопоставимой совокупности организаций отчетного и предыдущих периодов.

** Реальная заработная плата - начисленная заработная плата с учетом индекса потребительских цен (тарифов) на товары и услуги, в процентах.

ИЗМЕНЕНИЕ НОМИНАЛЬНОЙ И РЕАЛЬНОЙ СРЕДНЕЙ ЗАРАБОТНОЙ ПЛАТЫ РАБОТНИКОВ ОРГАНИЗАЦИЙ*

в % к предыдущему месяцу

Заработная плата за июнь 2024 г.

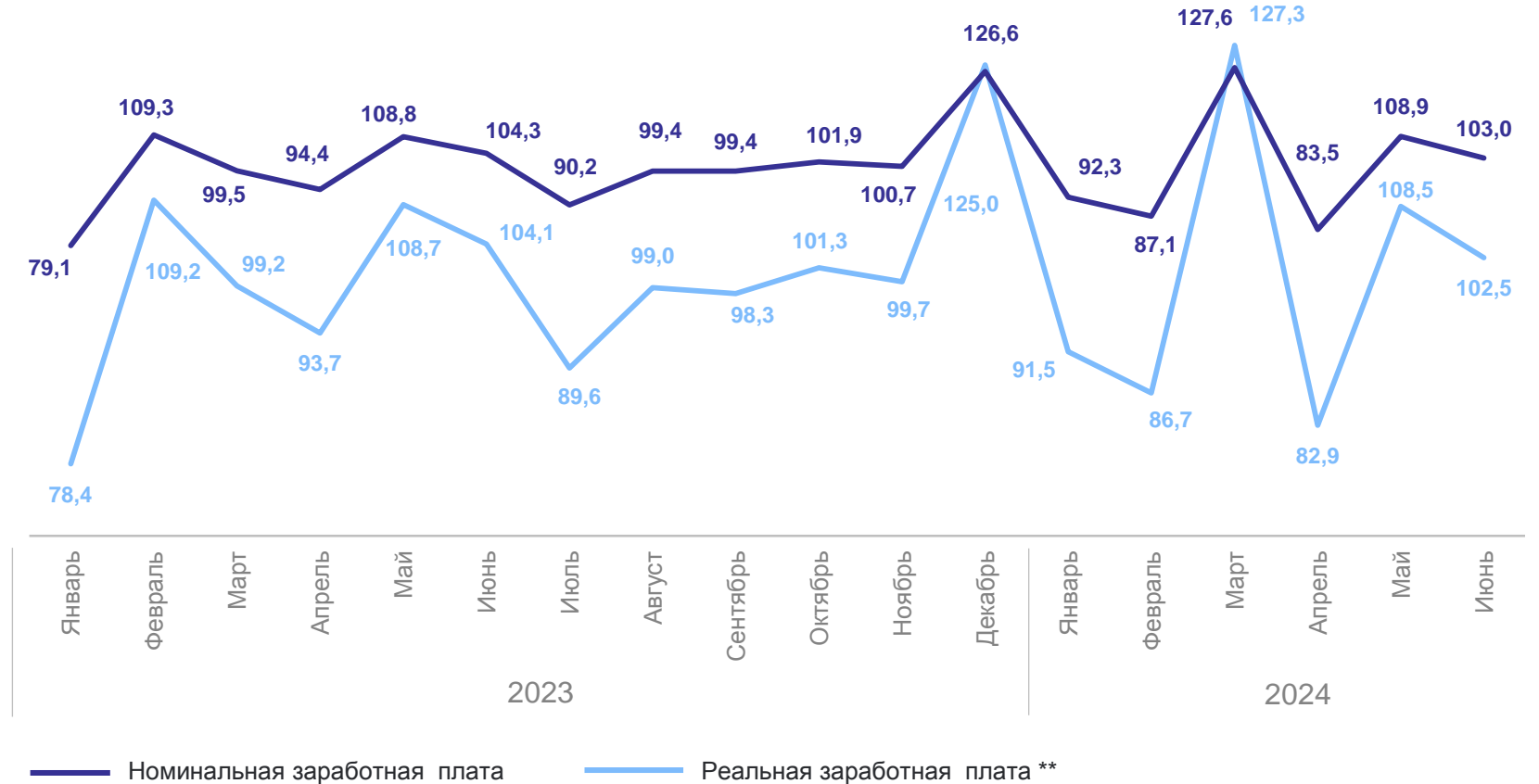
– номинальная

74 163 рубля

103,0% июнь 2024 г. к маю 2024 г.

– реальная **

102,5% июнь 2024 г. к маю 2024 г.

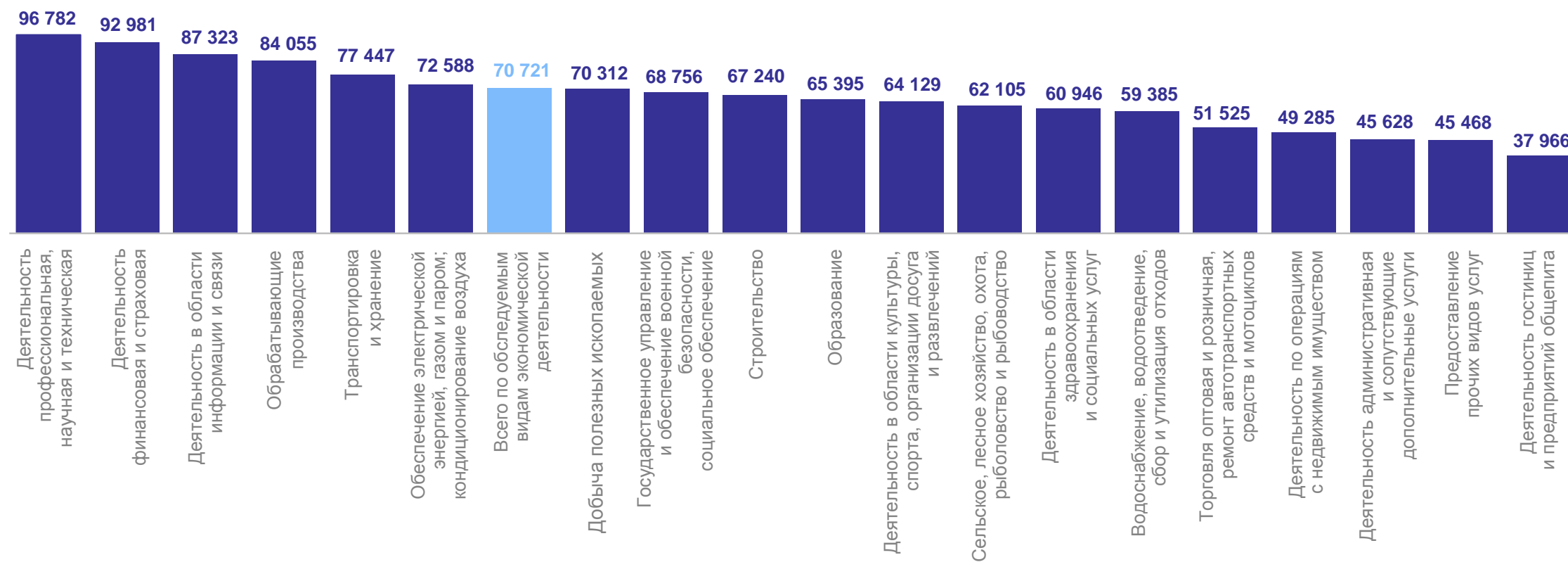


* Расчет темпов роста (снижения) осуществляется по сопоставимой совокупности организаций отчетного и предыдущих периодов.

** Реальная заработная плата - начисленная заработная плата с учетом индекса потребительских цен (тарифов) на товары и услуги, в процентах.

СРЕДНЕМЕСЯЧНАЯ НАЧИСЛЕННАЯ ЗАРАБОТНАЯ ПЛАТА РАБОТНИКОВ ОРГАНИЗАЦИЙ ПО ВИДАМ ЭКОНОМИЧЕСКОЙ ДЕЯТЕЛЬНОСТИ ВО II КВАРТАЛЕ 2024 ГОДА*

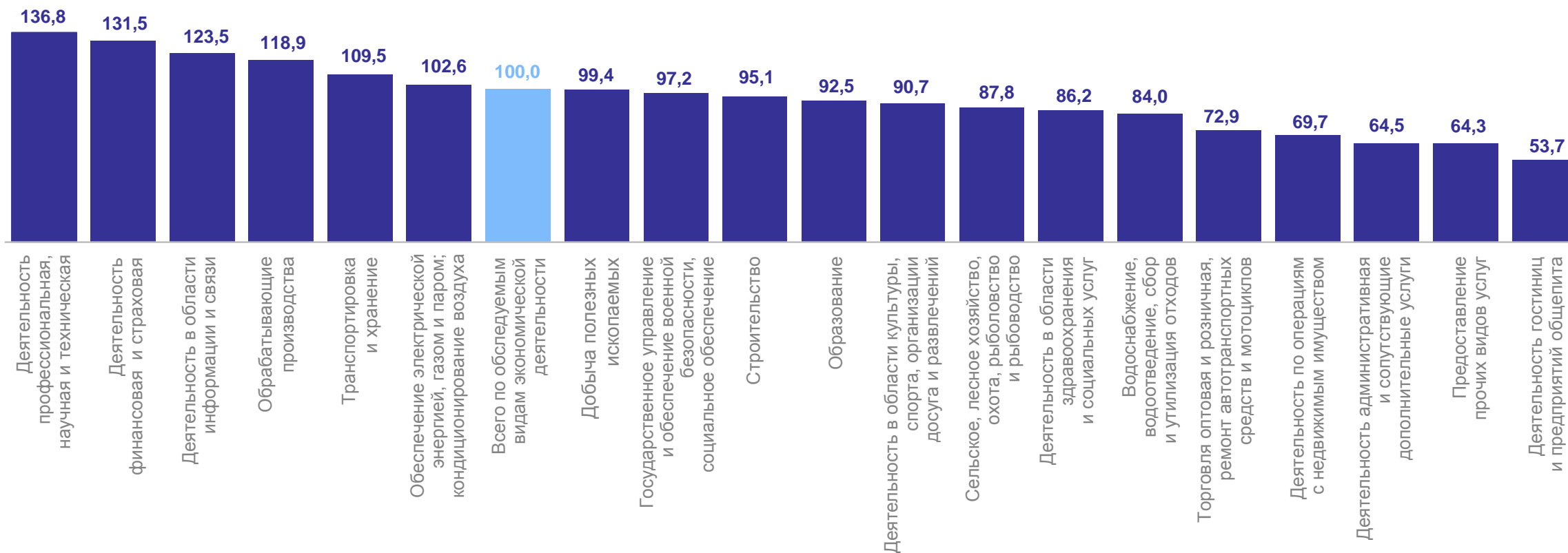
рублей



* По фактическим видам экономической деятельности организаций.

СРЕДНЕМЕСЯЧНАЯ НАЧИСЛЕННАЯ ЗАРАБОТНАЯ ПЛАТА РАБОТНИКОВ ОРГАНИЗАЦИЙ ПО ВИДАМ ЭКОНОМИЧЕСКОЙ ДЕЯТЕЛЬНОСТИ ВО II КВАРТАЛЕ 2024 ГОДА*

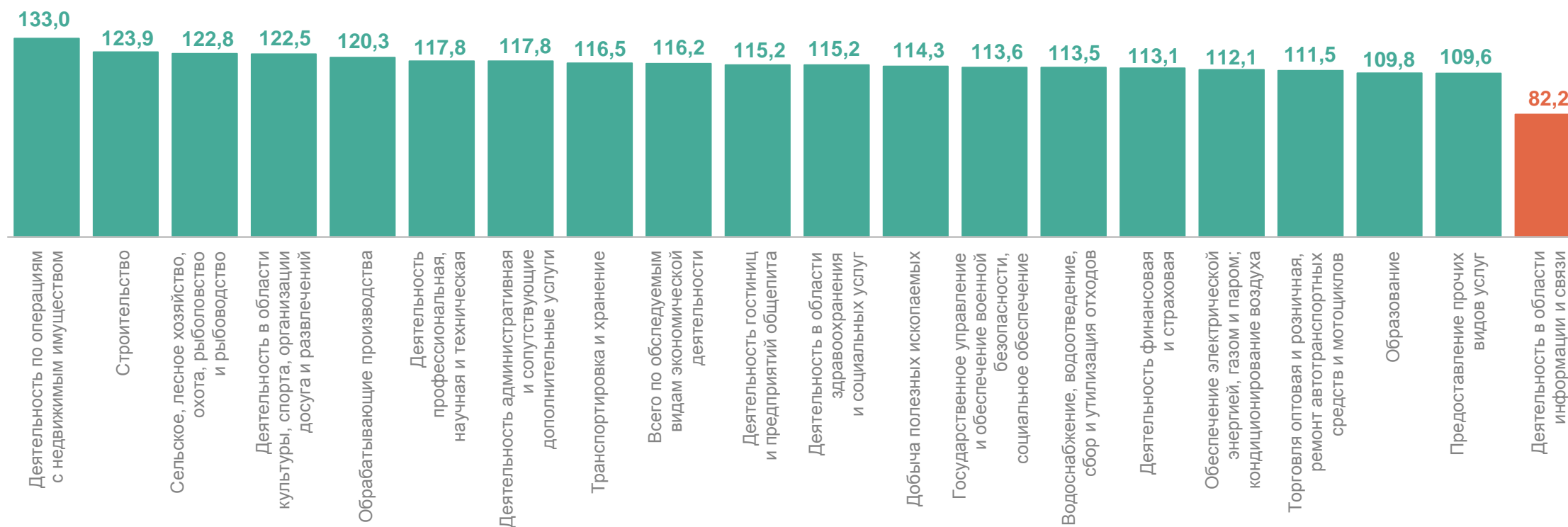
в % к общеобластному уровню средней заработной платы



* По фактическим видам экономической деятельности организаций.

ИЗМЕНЕНИЕ СРЕДНЕМЕСЯЧНОЙ НАЧИСЛЕННОЙ ЗАРАБОТНОЙ ПЛАТЫ РАБОТНИКОВ ОРГАНИЗАЦИЙ ПО ВИДАМ ЭКОНОМИЧЕСКОЙ ДЕЯТЕЛЬНОСТИ ВО II КВАРТАЛЕ 2024 ГОДА*

в % ко II кварталу 2023 года



*По фактическим видам экономической деятельности организаций; расчет темпов роста (снижения) осуществляется по сопоставимой совокупности организаций отчетного и предыдущих периодов.

СРЕДНЕМЕСЯЧНАЯ НАЧИСЛЕННАЯ ЗАРАБОТНАЯ ПЛАТА РАБОТНИКОВ ОРГАНИЗАЦИЙ

за период с I квартала 2023 г. по II квартал 2024 г. , рублей

ВОЛОГДАСТАТ

Заработная плата
за II квартал 2024 года

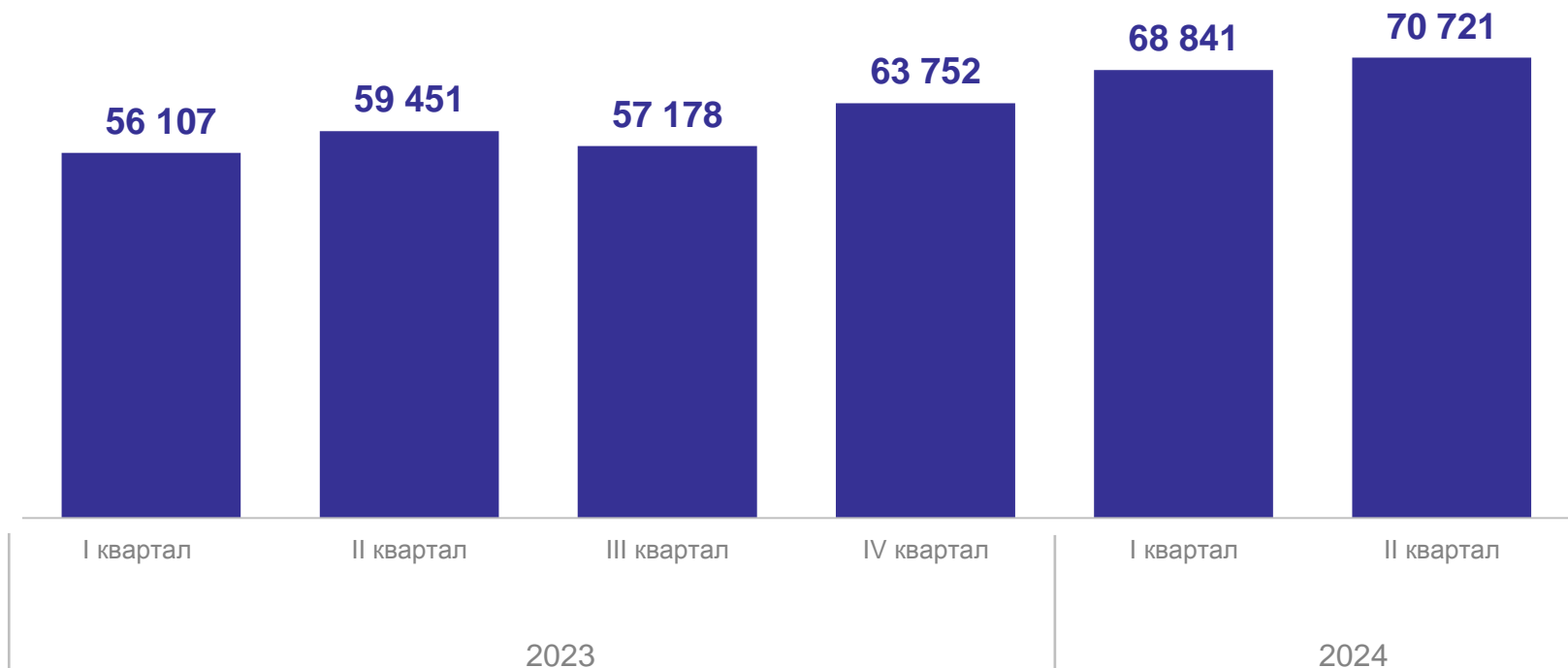
– номинальная

70 721 рубль

102,7% к I кварталу
2024 г.

– реальная *

101,3% к I кварталу
2024 г.



* Реальная заработная плата - начисленная заработная плата с учетом индекса потребительских цен (тарифов) на товары и услуги, в процентах.

ИЗМЕНЕНИЕ НОМИНАЛЬНОЙ И РЕАЛЬНОЙ СРЕДНЕМЕСЯЧНОЙ ЗАРАБОТНОЙ ПЛАТЫ РАБОТНИКОВ ОРГАНИЗАЦИЙ*

за период с I квартала 2023 г. по I квартал 2024 г.,
в % к соответствующему кварталу предыдущего года

Заработная плата за II квартал 2024 года

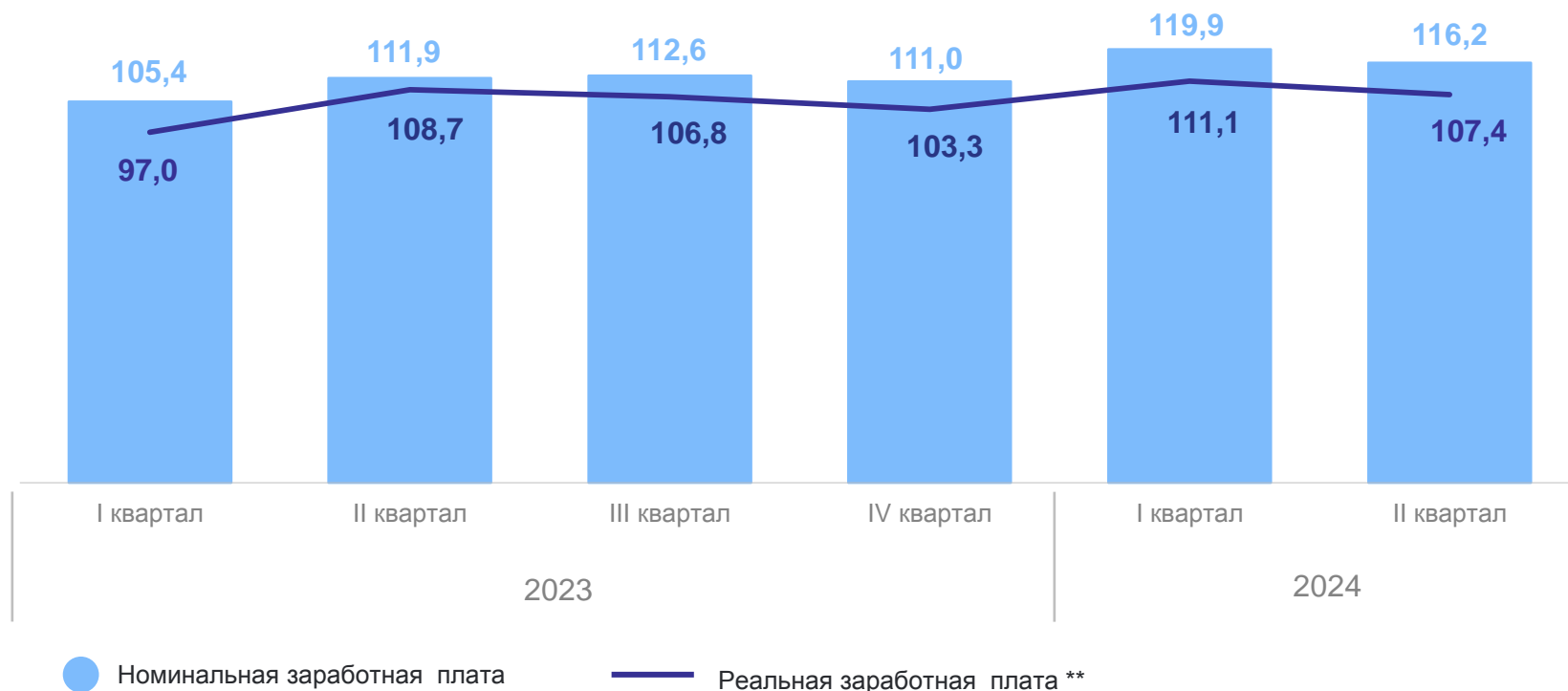
– номинальная

70 721 рубль

116,2% ко II кварталу 2023 г.

– реальная **

107,4% ко II кварталу 2023 г.



* Расчет темпов роста (снижения) осуществляется по сопоставимой совокупности организаций.

** Реальная заработная плата - начисленная заработная плата с учетом индекса потребительских цен (тарифов) на товары и услуги, в процентах.

СПАСИБО ЗА ВНИМАНИЕ!